

Le PPMS est obligatoire dans tous les établissements accueillant du public

SAVOIR RÉAGIR EN CAS D'INTRUSION

- Savoir analyser la situation et localiser la menace pour décider s'il faut évacuer ou se confiner
- contacter les personnes ressources du collège ou les services de police ou de gendarmerie
- garder son calme
- en cas d'évacuation, prendre la sortie la moins exposée
- en cas de confinement, se barricader, éteindre les lumières et rester silencieux

Le collège accueille près de 400 personnes chaque jour (personnels et élèves).

Le sérieux avec lequel sont exécutés les exercices sera un facteur essentiel de réussite en situation réelle.

LES PARENTS ET LE PPMS

En cas de confinement (exercice ou situation réelle) les élèves sont mis à l'abri sous la surveillance des adultes jusqu'à la fin de l'alerte.

Pour votre sécurité, ne cherchez pas à venir récupérer votre enfant.

Ne saturez pas les moyens de communication prioritairement mis à disposition des services de secours.

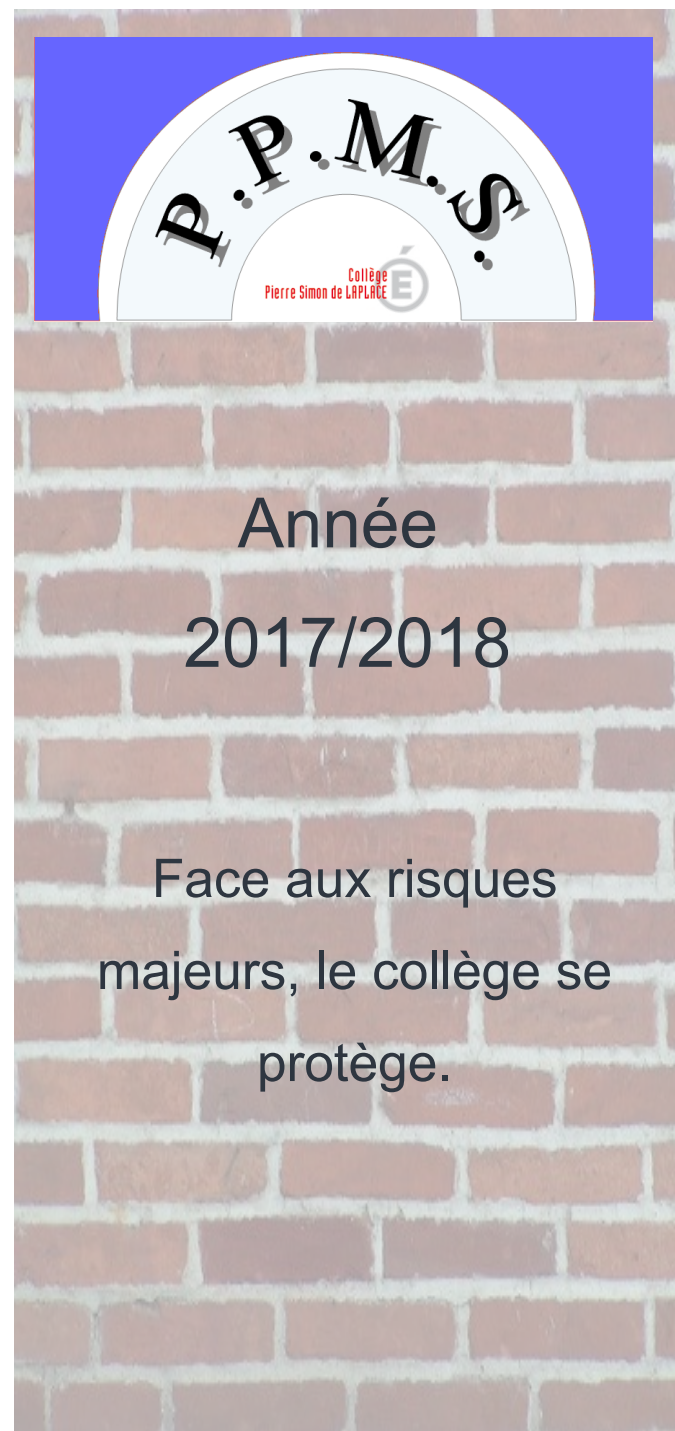


Restez à l'écoute de la radio pour être informé de la fin de l'alerte.

Fréquences sur lesquelles les stations conventionnées sont accessibles :

France Bleu Basse Normandie (100.4 ou 102.6 MHz)


France Inter Grande ondes (162KHz)



Le collège Pierre Simon de LAPLACE s'est doté depuis 2013, d'un PLAN PARTICULIER DE MISE EN SÛRETÉ (PPMS).

Ce plan comporte 2 volets :

- un volet « confinement » en cas de risque naturel ;
- un volet « Intrusion malveillante ».




LA CONDUITE À TENIR (risque naturel) :

- 1) Au signal sonore, rejoindre les zones de mise à l'abri
- 2) Appliquer et suivre les consignes du PPMS
- 3) Les chefs de zone communiquent avec la cellule de crise.
- 4) Le retour à la normale est annoncé par un signal sonore

SALLES DE CONFINEMENT :

Les salles de confinement retenues sont réparties dans 3 grandes zones :

Zone	emplacement	Salles d'origine
1	Restaurant scolaire et salle polyvalente	Rez de chaussée et 1 ^{er} étage
2	Salles 21 et 22, au 2 ^{ème} étage	2 ^{ème} et 3 ^{ème} étage
PC	Administration	Réservée au PC Crise



LES RISQUES NATURELS IDENTIFIÉS :

2 risques majeurs nous concernent particulièrement :

1. Tempête

2. TMD

(Transport de matières dangereuses)

SE PRÉPARER AU PIRE :

- ✓ Connaître les techniques de confinement
- ✓ Connaître l'itinéraire (flèches bleues)
- ✓ Connaître les zones de mise à l'abri
- ✓ Garder son calme
- ✓ Être attentif aux consignes

Connaître le PPMS, c'est commencer à apprivoiser le risque..

CONNAÎTRE LE CONFINEMENT

Une fois dans la zone de mise à l'abri :
Fermer portes, fenêtres et volets
Limiter l'utilisation des téléphones
Respecter les consignes reçues par le PC Crise et le chef de zone.

A la fin de l'alerte :

Respecter les consignes reçues
Aérer la zone de confinement
Remettre le mobilier en place si besoin
Évacuer la zone et se regrouper en fonction des consignes

E 3 EXERCICES PAR AN

X QUAND ?

1 Par trimestre

E

R COMMENT ?

Au déclenchement du signal.

Au moins 1 exercice de confinement et 1 exercice Intrusion

C

I QUI ?

Tous les personnels

Tous les élèves

E

